

Tema del día

47° Informe USS Equifax revela que morosidad de Los Ríos llega a 27,1%

DATOS.


Aunque la cantidad de morosos en la región disminuye en los últimos 12 meses, el monto de deuda regional y la mora promedio aumentaron un 0,5 y 4%.

Un nuevo incremento en el monto de deuda en mora de los habitantes de la Región de Los Ríos graficó el 47° Informe de Deuda Morosa desarrollado en conjunto por la Universidad San Sebastián (USS) y Equifax.

A nivel nacional, los resultados del 47° Informe de Deuda Morosa indican que en el último trimestre se registraron 3.924.734 personas con compromisos impagos, lo que significa una caída de 3,4% en doce meses. Pese a esta disminución, preocupa que un 25,1% de la población mayor de 18 años tenga deudas impagas, es decir, una de cada cuatro.

Con todo y en cuanto al total de la mora, esta subió un 0,3% en doce meses totalizando 8.921 millones de dólares, lo que representa un 2,93% del PIB. La mora promedio, en tanto, alcanzó los \$2.255.189 (+3,9% en doce meses).

A nivel regional en tanto y a



diciembre de 2024, la Región de Los Ríos registra actualmente una tasa de morosidad del 27,1% totalizando 87.526 personas morosas, lo que significa una disminución de un 3,3% en los últimos doce meses.

Sin embargo, la región acumula un monto de morosidad de US\$ 158 millones, lo que equivale a un aumento de 0,5% real en comparación con diciembre de 2024. Por otro lado y en un dato que también muestra un ascenso, el monto promedio de mora de la región es igual a \$1.789.480, lo que equivale a un aumento de un 4,0% real anual.

Cabe explicar que este informe es un fruto de una investigación generada por ambas

instituciones, que abarca el número total de personas con deudas morosas, formado por la suma de quienes tienen una o más cuotas impagas en el registro correspondiente de cualquier tipo de operación crediticia a personas naturales, hasta el último día de cada mes considerado.

CONDICIONES RESTRICTIVAS
 A nivel nacional, Alejandro Weber, decano de la Facultad de Economía y Gobierno de la USS, afirmó que "es una buena señal que la morosidad se ajustó a la baja durante 2024, llegando al 25,1% de la población, lo que en 12 meses representa una caída de 1,1 punto porcentual y consolida la tendencia de

los trimestres previos. Con todo, debemos recordar que desde mediados del año 2023 por ley ya no podemos reportar la morosidad del sector salud, por lo que somos ciegos a ella".

Weber añadió que "esta caída se debe, fundamentalmente, al impacto que han tenido en el mercado las condiciones más restrictivas de acceso al crédito que imperaron con fuerza hasta mediados de 2023, especialmente, en créditos de consumo y en casas comerciales, cuyas cifras se ven con algo de rezago. Luego de ese período y pese a la rebaja de la tasa de política monetaria que impulsó el Banco Central, persistió la conducta de las personas de solicitar menos crédi-

tos cortos que antes. Es así como en los últimos 12 meses en el retail los morosos se redujeron en 338 mil personas".

MÁS DE \$3 MILLONES

Al igual que a fines del año pasado, el informe de la USS y Equifax arrojó que un 44% de quienes están en situación de mora tienen compromisos comerciales impagos por menos de 300 mil pesos (1.713.323 personas). En el otro extremo, quienes mantienen una deuda impaga por más de \$3.000.000, subieron un 1,8% con respecto al cierre de 2023, llegando a 609.217 personas).

En el desglose por rubro, el retail abarca el mayor número de documentos en mora

(2.351.294), pese a que disminuyó un 12,6% anual. Al tomar en cuenta el monto en mora, la banca supera los 4.353 millones de dólares, lo que corresponde al 48,8% del total de deuda morosa del período de la medición.

MORA PROMEDIO EN GSE E

A pesar de haber disminuido un 4,5% anual, el grupo socioeconómico D (ingreso promedio de \$545.377) sigue siendo el que acumula mayor cantidad de morosos, con 1.666.099 personas, lo que corresponde al 35% de ese GSE. A fines de 2024, el único grupo que aumentó en número de morosos fue el GSE ABCI (ingreso promedio de \$4.829.997), con un incremento de 0,2% en doce meses.

27,1% es la tasa

de morosidad de la región Los Ríos, de acuerdo a la lectura del informe USS Equifax. Esto es dos puntos mayor a la nacional e indica que en la región hay 87.526 personas morosas.

\$1.789.480 es el

monto promedio de mora de la región, es igual equivalente a un aumento de un 4,0% real anual, explicaron las autoridades académicas de la cada de estudios en Valdivia.

US\$ 158 millones

es el monto de morosidad de la región, lo que equivale a un aumento de 0,5% real en comparación con los resultados mostrados por el mismo estudio en diciembre de 2024.

(viene de la página anterior)

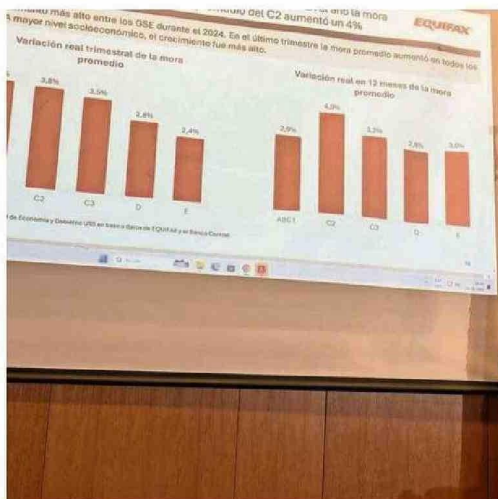
El mayor descenso en total de morosos se evidenció en el grupo de más bajos ingresos, GSE E, con una disminución de 6,3%. Pese a esta caída, este grupo enfrenta un complejo escenario considerando que su deuda promedio llegó a \$1.347.574, lo que corresponde a 4,7 veces su ingreso medio (\$284.871).

230 MIL NUEVOS MOROSOS

En relación con la permanencia de la deuda morosa, los nuevos morosos (aquellos sin deudas informadas en el trimestre anterior) totalizaron 236.649 personas, lo que corresponde un 5% más que a fines de 2023. En este grupo, además, se observó el mayor aumento en su mora promedio, la que llegó a \$444.528 (17% más que a fines de 2023).

Los morosos intermitentes (quienes presentan al menos dos períodos no consecutivos de morosidad durante los últimos 12 meses), disminuyeron un 22% en los últimos doce meses, totalizando 757.772 personas. Los morosos permanentes (quienes poseen moras por 12 meses consecutivos o más) aumentaron un 2%, llegando a 2.930.313 personas.

"Observamos que 932 mil 727 personas deben entre \$100.001 y \$300.000, mientras que 780.596 tienen compromisos iguales o menores a \$100.000. Además, vemos que más de 100 mil chilenos presentan una morosidad inferior a 20 mil pesos. De acuerdo con estas cifras, reforzamos la importancia del monitoreo del historial financiero y el fortalecimiento de la educación financiera en los hogares, lo que se transforma en una herramienta clave para el manejo adecuado de las finanzas personales, ayudando a tomar decisiones más informadas y de esta manera evitar el sobre-



deudamiento y reducir los índices de mora", indicó Alejandro Rivera, director de Data & Analytics de Equifax Chile.

ENTRE 18 Y 24 AÑOS

A fines de 2024, el número de morosos hombres bajó en un 4,1% anual, mientras que las mujeres con deudas impagas disminuyeron en 2,9%. La mora promedio tuvo un mayor incremento en la población masculina, la que fue de \$2.999.081 (4,2% anual), en la población femenina esta llegó a \$1.576.136 (2,7% anual).


Al considerar tramos etarios, en todos descendió el número de morosos. La mayor caída fue en el grupo entre 18 a 24 años (19,3% en los últimos doce meses) y en el segmento de 25 a 29 años (14,5%).

Con respecto a la mora promedio, el mayor monto lo registró el tramo de 45 a 59 años, con \$2.665.675, seguido por el segmento entre 30 y 44 años, con \$2.665.675. Este último grupo experimentó la mayor alza anual (4,8%).



“ Debemos recordar que desde mediados del año 2023 por ley ya no podemos reportar la morosidad del sector salud, por lo que somos ciegos a ella...”

Alejandro Weber
 Dec. Economía y Gobierno USS.



“ Queremos fomentar el emprendimiento ya que va en ayuda de una economía más estable y es una de las palancas para mejorar la economía de un país...”

Pablo Hoffmann
 Vicerrector USS Valdivia.



“ Las cifras de morosidad son más bajas, sin embargo los montos en mora más altos. Menos personas pero con deudas más grandes. Eso igual es un deterioro...”

Cristian Bahamonde
 Dir. Ing. Comercial USS Valdivia.

COMUNAS MOROSAS
 En el desglose comuna por comuna en la Región de Los Ríos, las cinco comunas con mayor

tasa de morosidad son Mafil (1.856 personas) con una tasa del 32,6%; Los Lagos (4.690 personas) 29,6%; La Unión

(9.161 personas) 29,6%; y finalmente Corral (1.250 personas) con una tasa del 28,8%.
 En cuanto al monto adeu-

dado total, el listado es liderado por Valdivia con US\$ 82 millones; le sigue La Unión con US\$ 15 millones; Río Bueno con US\$ 11 millones; Panguipulli con US\$ 10 millones y finalmente Los Lagos con US\$ 8 millones.

Y en cuanto a la mayor mora promedio, el listado nuevamente es encabezado por Valdivia con \$2.115.169; le sigue Los Lagos con \$1.674.242; Mafil con \$1.637.942; Paillico con \$1.621.916 y La Unión con \$1.621.599.

REACCIONES

Pablo Hoffmann, vicerrector de la USS sede Valdivia, apuntó que “se mantienen muchos temas de incertidumbre en la economía, como el alto desempleo y la alta inflación” y apuntó al emprendimiento como una forma de recuperar la economía regional. “Lo que queremos fomentar es fortalecer el emprendimiento, ya que eso va en ayuda de tener una economía más estable. El emprendimiento es una de las principales palancas para mejorar la economía de un país o región, ya que impulsa la creación de empleo, la innovación y el desarrollo de nuevos mercados”, dijo.

Por su parte, Cristian Bahamonde, director de Ingeniería Comercial en Valdivia y académico de la Facultad de Economía y Gobierno de la USS, precisó que “aunque el IPC bajó en diciembre un 0,2, en los últimos meses móviles ascendió a un 4,5 y acumuló un 4,5 igual en el 2024. Es decir alto. Además el Imacec de noviembre fue solo un 2,1%, lo que quiere decir que la economía sigue sin recuperarse. Las cifras de morosidad son más bajas, sin embargo los montos en mora más altos. Menos personas pero con deudas más grandes. Eso igual es un deterioro. Que baje el número de morosos puede estar influido por lo difícil de acceder al crédito”.

EL DECANO Y EX SUBSECRETARIO DE HACIENDA, ALEJANDRO WEBER, PRESENTÓ LOS RESULTADOS DE ESTE ÚLTIMO INFORME EN LA FACULTAD DE ECONOMÍA Y GOBIERNO DE LA USS.

COMUNICACIONES USS VALDIVIA.

COMUNICACIONES USS VALDIVIA.

COMUNICACIONES USS VALDIVIA.