



ACTUALIDAD

PIB de Chile cierra 2024 mejor a lo previsto y sienta camino para otro año de crecimiento sobre el 2%

El Banco Central revisó al alza el desempeño de la economía en 2022 y 2023 y confirmó el repunte del consumo, pero una nueva caída de la formación bruta de capital fijo el año pasado.

POR C. VERGARA Y R. LUCERO

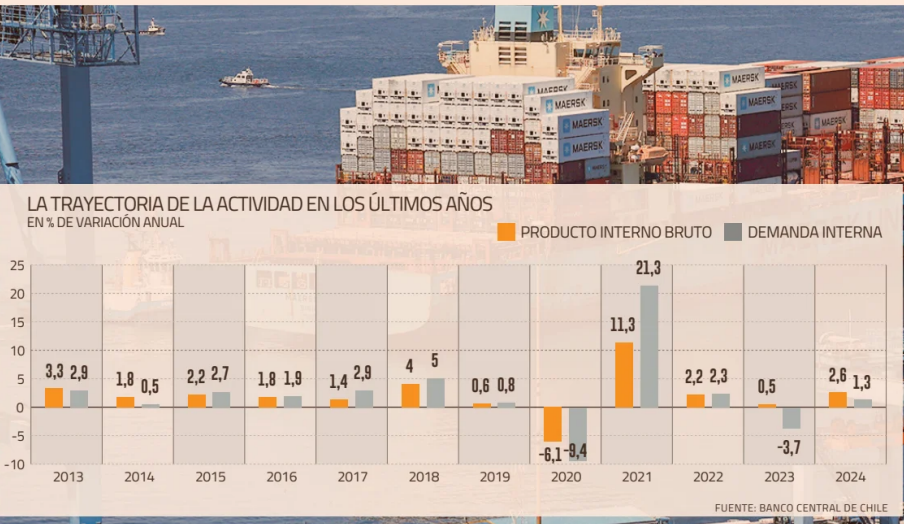
Lista quedó la foto de lo que fue el comportamiento de la economía chilena durante 2024. Y la imagen tendió a favorecer los pronósticos del Gobierno, que mantuvo la vista puesta en números algo por arriba de las proyecciones del mercado, puesto que el Producto Interno Bruto (PIB) registró una expansión de 2,6% el año pasado, de acuerdo con las Cuentas Nacionales publicadas este martes por el Banco Central.

La cifra, muy determinada por lo que fue el incremento de las exportaciones, fue mejor que el 2,5% que se anticipaba en fun-

ción del desempeño del Indicador Mensual de Actividad (Imacec) el ejercicio pasado.

En efecto, los envíos al exterior aumentaron 6,6% en el período, mucho más que en años anteriores, impulsadas por el componente de bienes y, en menor medida, por los servicios. Los primeros fueron incididos por los envíos de cobre, fruta (cerezas y uva) y celulosa; los segundos, por los servicios de turismo y transporte.

Frente a esto, las importaciones se incrementaron de 2,5% potenciadas principalmente por químicos, vestuario y alimentos, mientras que los servicios cayeron levemente.



Otro elemento auspicioso fue que el PIB superó las expectativas en el cuarto trimestre de 2024, cuando evidenció un alza anual de 4%, por arriba del 3,7% que contemplaba la encuesta de Bloomberg.

Respecto de 2023, hubo un día hábil más y otro adicional por tratarse de un año bisiesto, resultando un efecto calendario de 0,2 punto porcentual (pp.).

Se recupera el consumo, pero...

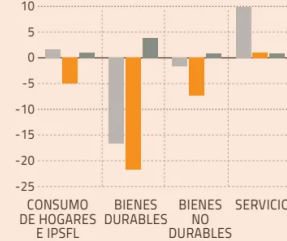
Detrás del alza del PIB estuvo la recuperación de 1,3% de la demanda interna en respuesta a un mayor consumo, que había caído 3,7% durante el ejercicio previo.

El gasto de los hogares también dejó atrás el fuerte bajón de 4,9% y logró avanzar 1%, impulsado por la adquisición de bienes durables, particularmente, de productos tecnológicos. Adicionalmente, incidieron en el resultado el mayor gasto en servicios de transporte y en bienes no durables, tales como vestuario, calzado y productos farmacéuticos, cosméticos y de limpieza.

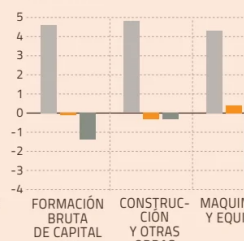
Frente a esto, el gasto de Gobierno aumentó 3%, destacando el asociado a salud pública. En 2022 el alza fue de 2,2%

Desde la perspectiva de los sectores productivos, las principales contribuciones al crecimiento del PIB provinieron de la minería,

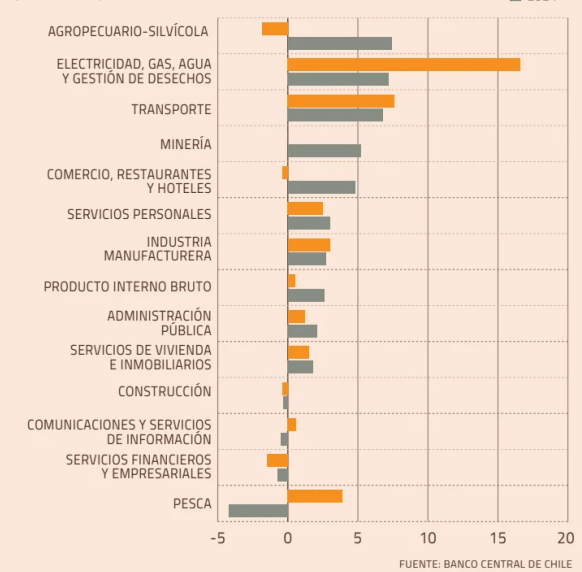
REPUNTA EL CONSUMO DE HOGARES (% VAR. ANUAL)



OTRA BAJA EN LA FORMACIÓN BRUTA DE CAPITAL FIJO (% VAR. ANUAL)



EL COMPORTAMIENTO POR SECTORES PRODUCTIVOS (% VAR. ANUAL)



La agricultura se lució de la mano de las cerezas

También destacaron positivamente la minería y el comercio. Pesca fue la que más cayó.

Sector agrícola: durante el año pasado, la producción de cerezas impulsó el resultado de la actividad agropecuario-silvícola, que creció 7,4%. El sector se vio favorecido también por una mayor producción de hortalizas.

Minería aumentó 5,2% en un contexto de más producción de cobre y de minerales no metálicos. En contraste, la minería del hierro retrocedió. La producción cuprífera se vio favorecida por mayores leyes del mineral y por la puesta en marcha de una nueva planta concentradora, dice el informe.

Industria manufacturera creció 2,7%, destacando la elaboración de alimentos, celulosa y, en menor medida, de químicos.

En contraste, la producción de bebidas y tabaco cayó.

La actividad comercial subió 5,1%, impulsada por las ventas mayoristas y minoristas. El comercio automotor retrocedió marginalmente.

El rubro mayorista fue liderado por las ventas de enseres domésticos y alimentos, esto últimos, en respuesta a una expansión de las exportaciones frutícolas. Mientras que el comercio minorista fue incidido

por las ventas en establecimientos especializados de vestuario y calzado y en almacenes de comestibles.

Transporte creció 6,8%, la actividad de comunicaciones y servicios de información cayó un 0,5%, y los servicios personales se incrementaron un 3%.

Suministro de electricidad, gas, agua y gestión de desechos (EGA) creció 7,2%, gracias a la generación eléctrica.

Pesca descendió 4,2% como consecuencia del desempeño de la acuicultura y, en menor medida, de la pesca extractiva. Las cosechas de salmón determinaron, mayormente, el retroceso.

Construcción registró una leve caída de 0,3%, donde la edificación y las actividades especializadas decrecieron, pero ello fue compensado casi en su totalidad por un aumento en las obras de ingeniería.