



En 2007, desplazó a EE.UU. como principal destino

Mayor mercado para los envíos chilenos: En dos décadas, China eleva casi cinco veces su participación

En 2024, las exportaciones sumaron US\$ 100.163 millones, de los cuales China representa un 38,1% de ese valor.

A. DE LA JARA

A principios de la década del 2000, Estados Unidos lideraba por lejos como el principal destino de las exportaciones chilenas. En el 2003, del total de los envíos locales por US\$ 21.747 millones, la nación norteamericana concentraba un 17,3% de la participación. Pero los fuertes planes de desarrollo y crecimiento que ha impulsado China en los últimos 20 años convirtieron a la nación asiática en el mayor consumidor de materias primas del mundo y destino número uno de las exportaciones chilenas.

En 2024, China fue el receptor de los envíos chilenos por un valor equivalente a US\$ 38.234 millones, mientras que Estados Unidos se ubicó en el segundo lugar, pero muy distante, con US\$ 15.528 millones. En tercer lugar figura Japón, con US\$ 8.556 millones, de acuerdo a datos entregados esta semana por el Monitor de Comercio Exterior de Bienes (MCE) del Banco Central.

Dos décadas atrás, la nación nipona ocupaba la segunda posición como importador de productos chilenos por un valor de US\$ 2.425 millones, seguido por China, con US\$ 1.909 millones.

¿Cuándo se intercambiaron los papeles Estados Unidos y China como principal destino de los envíos chilenos? Fue en 2007. China registró ese año un fuerte salto en materia de importaciones desde Chile pasando del tercer lugar (en 2006) a la primera posición, con compras por un total de US\$ 10.505 millones, equivalente a un 15,2% de las exportaciones totales chilenas.

Desde ese año y de manera interrumpida, China es el principal

foco de destino de las exportaciones, seguido por Estados Unidos en la mayoría de los ejercicios siguientes.

A diferencia de hace dos décadas, la incidencia de China como el mayor destino para las exportaciones chilenas es mucho más profunda. Así, por ejemplo, la segunda mayor economía del mundo más que duplica su presencia dentro del total de los envíos de lo que era Estados Unidos en 2003.

El año pasado, las exportaciones chilenas sumaron US\$ 100.163 millones, de los cuales China representa US\$ 38.234 millones (38,1%). Esto implica que en dos décadas, la participación de la nación asiática como principal destino de los envíos locales se ha elevado casi cinco veces.

Menos valor agregado

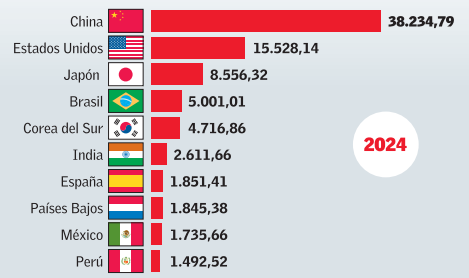
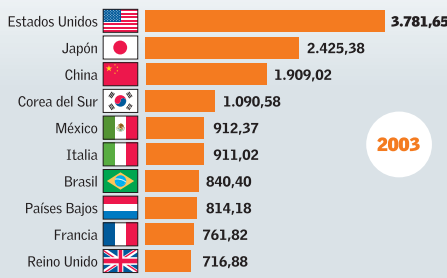
Pese al esfuerzo de una mayor diversificación de las exportaciones chilenas y un mayor valor agregado de estos mismos, los números apuntan en una dirección contraria en las últimas dos décadas, de acuerdo con los datos difundidos por el Banco Central.

Si el cobre refinado (que implica un mayor procesamiento y elaboración) encabezada los envíos en 2003, con US\$ 4.679 millones, en 2024 este producto ocupa la segunda posición, con US\$ 17.273 millones.

En la primera posición de los TOP 10 de productos exportados en 2024 figura "minerales de cobre y sus concentrados", es decir, con menor valor agregado, por un total de US\$ 31.551 millones, casi un tercio de las exportaciones totales del país.

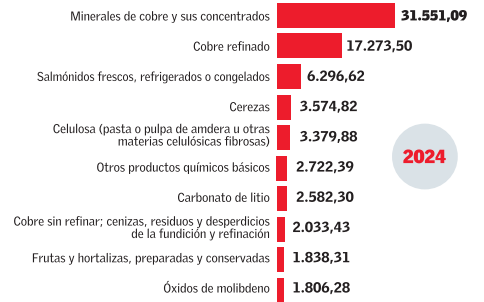
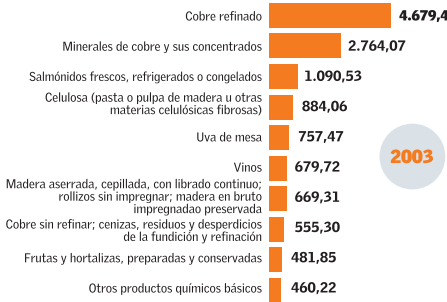
Principales países de destino

(En millones de dólares)



Top 10 productos exportados hacia

Todos los continentes - Todos los países (En millones de dólares)



Fuente: Banco Central de Chile

EL MERCURIO

En el tercer lugar de las principales exportaciones de 2024 se ubica la industria del salmón y todos sus derivados, con US\$ 6.296 millones. Llama la atención que en 2003, esta industria también se ubicó en la tercera posición, con envíos por poco más de mil millones de dólares.

La irrupción del negocio de la

producción de cerezas se afianzó durante el año pasado al situarse en el cuarto lugar, con exportaciones por US\$ 3.574 millones. Con ello, escaló tres puestos desde su ubicación de 2023.

La decepción

La gran decepción de las ex-

portaciones chilenas durante el año pasado fue la industria del litio, que arrastrada por el desplome internacional de su valor, aportó con envíos por US\$ 2.582 millones, muy lejos de los US\$ 8.258 millones registrados en 2022.

En tanto, los despachos del sector forestal, liderado por la

industria de la celulosa, se han ubicado entre el cuarto y sexto lugar de los principales envíos del país en las últimas dos décadas.

De las 10 principales exportaciones chilenas en 2024, la mitad proviene de la industria minera, seguido por el sector agroindustrial y químico.