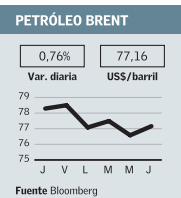
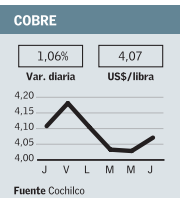
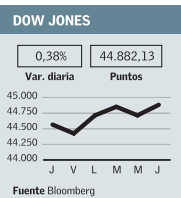


Índices accionarios por sector 30/01/2025			
Variación %	Diaría	Mensual	Anual
Consumo-Básico	2,17	6,11	6,11
Financiero	1,45	6,86	6,86
Gol*	0,00	0,00	0,00
Industrial	2,90	6,52	6,52
Materiales	1,40	8,47	8,47
Salud	1,36	20,33	20,33
Servicios Básicos	1,35	3,18	3,18
Tecnología	1,60	-0,89	-0,89
Telecomunicaciones	0,92	3,56	3,56

Fuente Bolsa Electrónica de Chile *Azul, Cruzados y B/N



MATERIAS PRIMAS

	Valor	Var. %
Petróleo WTI (US\$/Barril)	73,16	0,74
Plata (US\$/Onza)	31,60	2,42
Litio Spot (US\$/Ton.)	10.564,55	0,62
Gas Licuado Propano (US\$/Ton.)	481,93	-2,47