EL MERCURIO

Fecha: 25/01/2025 Audiencia: 320.543 Sección: ECONOMIA
Vpe: $17.746.538 Tirada: 126.654 Frecuencia: SEMANAL
Vpe pág: $20.570.976 Difusión: 126.654
Vpe portada: $20.570.976 Ocupación: 86,27%

La intensa relación económica entra a una nueva etapa con la presidencia de Donald Trump:

El intercambio comercial entre Chile y Estados Unidos superó los US$ 30 mil millones en 2024

La mayor economía del mundo es el segundo socio comercial del país, después de China. Y Florida es la principal entrada: un tercio de las exportaciones nacionales ingresan por sus terminales marítimos y aéreos.

PERIODISTAS | Blanca Andreucci y Benjamín Lazo
INFOGRAFÍA | Natalia Herrera G.

Inversiones desde Chile a Estados Unidos y desde Estados Unidos a Chile

Cifras en millones de dólares

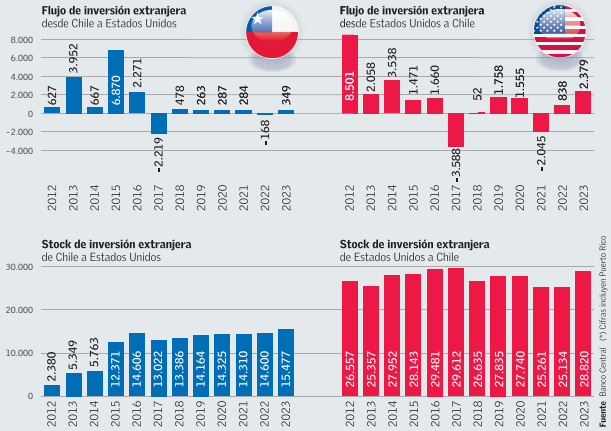

EE.UU. es el segundo mayor inversionista extranjero en Chile, con un monto superior a **US$ 27 mil millones, un 8% del PIB.**
Fuente AmCham

Las 10 principales exportaciones de Chile a Estados Unidos en 2023

Cifras en millones de dólares

Cátodos de cobre refinado	4.641 (32,2%)
Salmón y trucha	1.662 (15,2%)
Neumáticos	422 (2,9%)
Uvas frescas	330 (2,3%)
Aceites combustibles	272 (1,9%)
Perfiles y molduras de madera	242 (1,7%)
Madera contrachapada	229 (1,6%)
Tableros MDF	224 (1,6%)
Lingotes de plata	220 (1,5%)
Ferromolibdeno	218 (1,5%)

Fuente ProChile

Origen de la inversión en Chile por estado de Estados Unidos

Cifras en millones de dólares. Período 2003-2024.
Fuente AmCham Chile sobre la base de datos Subrei FDI Markets

Principales puertos y aeropuertos de ingreso a Estados Unidos de las exportaciones chilenas

En millones de dólares. Ene-nov 2024.
Fuente Subrei con cifras de S&P Global

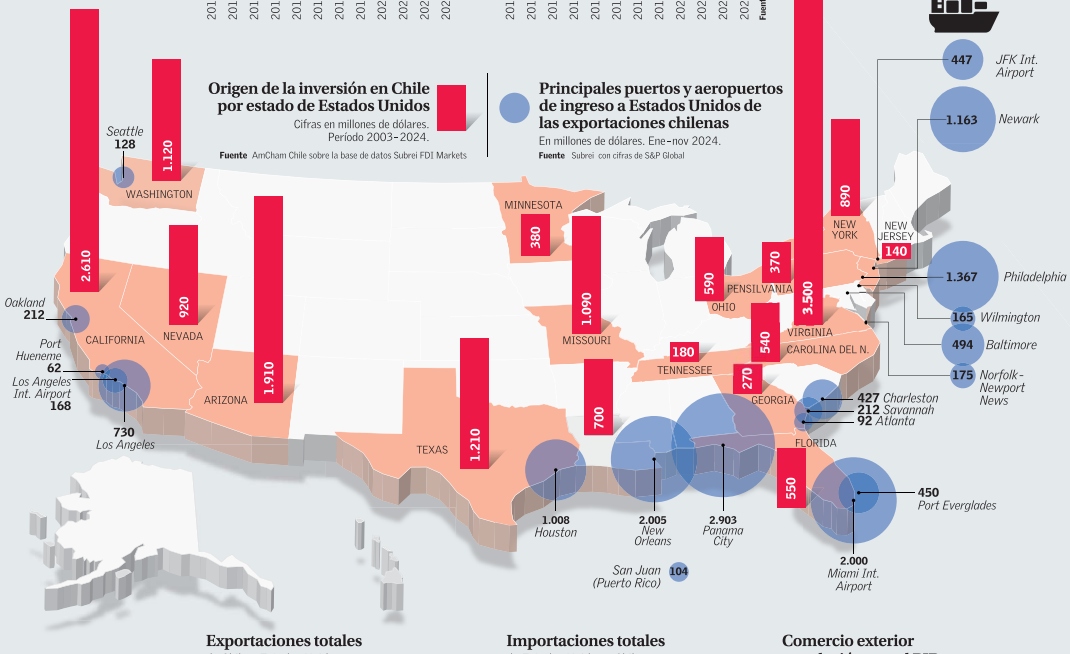

Exportaciones totales

de Chile a Estados Unidos

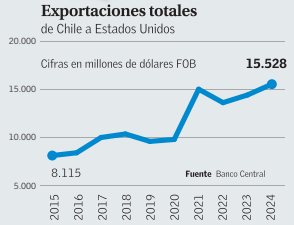

Importaciones totales

de Estados Unidos a Chile

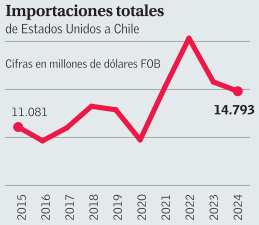

Comercio exterior en relación con el PIB

Porcentaje que representan las exportaciones más las importaciones sobre el tamaño de la economía
Datos a 2023

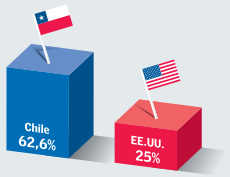

Fuente Subsecretaría de Relaciones Económicas Internacionales (Subrei)

Exportaciones de Chile a Estados Unidos por sector económico en 2024

Cifras en millones de dólares

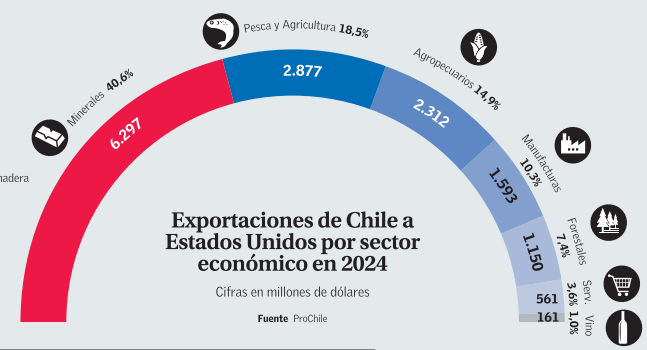

Fuente ProChile

Número de turistas estadounidenses que llegan a Chile

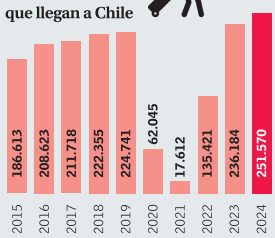

Fuente Sernatur y Subsecretaría de Turismo

Los autores son estudiantes que integran el Laboratorio de Contenidos Periodísticos de la Facultad de Comunicación de la Universidad de los Andes.