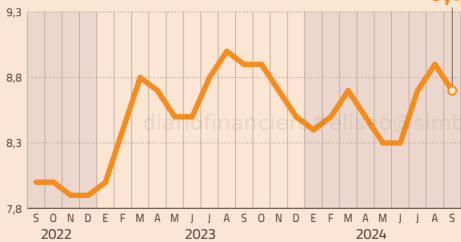




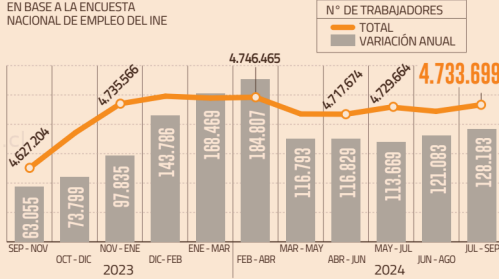
LA DESOCUPACIÓN SIGUE SOBRE 8%
 % AL MES QUE TERMINA EL TRIMESTRE



FUENTE: INSTITUTO NACIONAL DE ESTADÍSTICAS (INE) / BANCO CENTRAL

ASALARIADOS FORMALES DEL SECTOR PRIVADO

EN BASE A LA ENCUESTA NACIONAL DE EMPLEO DEL INE



Leve baja del desempleo gracias a trabajos formales sigue sin entusiasmar al mercado, que aún ve debilidad

■ Nivel de desocupación ha persistido sobre 8% desde comienzos de 2023.

POR CAROLINA LEÓN

Optimistas, pero cautelosos, se mostraron los diversos analistas luego de que el Instituto Nacional de Estadísticas (INE) informara este martes que la tasa de desempleo se ubicó en 8,7% durante el trimestre julio-septiembre. Se trata de la séptima caída anual consecutiva -esta vez, de 0,2 punto porcentual- del indicador, tras 16 meses de aumentos. En esta ocasión, el alza de la fuerza de trabajo (2,2%) fue menor que la presentada por los ocupados (2,4%).

En este escenario, las personas sin trabajo subieron 0,3%, pero incididas únicamente por aquellas que buscan trabajo por primera vez (4,2%).

Los sectores que contribuyeron al aumento de la población ocupada fueron comercio (2,7%), enseñanza (5,3%) y alojamiento y servicio de comidas (5,4%).

El director del Observatorio del Contexto Económico de la Universidad Diego Portales (OCEC UDP), Juan Bravo, sostuvo que los últimos datos mostraron "leves signos de recuperación", aunque como parte de un mercado laboral que consideró sigue debilitado.

De acuerdo con su análisis, de los 220 mil empleos que se crearon, 133 mil fueron formales y 87 mil informales. Es decir, el 39,7% de la generación anual de plazas laborales fue informal.



"Es un porcentaje aún muy alto", planteó Bravo. Si bien destacó que el empleo informal descendió en comparación con meses previos, plantea que para hablar de un cambio de tendencia debe persistir en los próximos meses. "Un solo dato puede ser un fenómeno puntual", dijo.

Para el analista, otro dato de alerta dice relación con la calidad del empleo que se está creando. Así, precisó que de las 220 mil nuevas plazas, 119 corresponde a subempleo, ya sea por insuficiencia de horas, o sea, se trata de ocupados que trabajan a jornada parcial pero en forma involuntaria; o por calificaciones, o sea, ocupados con educación superior completa que trabajan en puesto de mediana o baja calificación.

"La creación de empleo tiene un alto

porcentaje de precariedad laboral, y no solo como informalidad laboral. Algo que se suma a lo lento que ha caído la tasa de desocupación", advirtió.

De hecho, el desempleo cumplió 20 meses sobre el 8%.

Desde Coopeuch también optaron por la cautela. "Se trata de un crecimiento acotado (empleo formal), y que se da en un contexto donde ambas, la demanda y la oferta de trabajo, han continuado descendiendo, lo que refleja la debilidad que mantiene este mercado", dijeron.

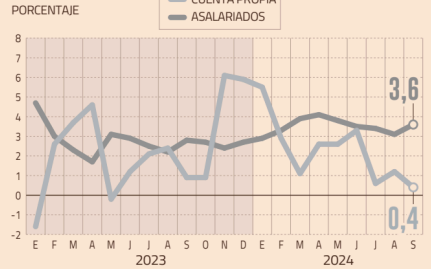
Para la investigadora de Clapes UC, Carmen Cifuentes, los datos evidencian que la creación de empleo anual sigue perdiendo impulso en comparación con trimestres anteriores. "Como resultado, la brecha de ocupación respecto a los niveles prepandemia se ha ampliado en forma significativa: mientras que a fines de abril se requerían 175 mil nuevos empleos para cerrarla, hoy se necesitan 471 mil, un aumento del 170%", criticó.

Construcción y comercio en el foco

Desde Scotiabank valoraron la creación de empleo asalariado en rubros como el de servicios, pero alertaron sobre la destrucción que se observó en la construcción y el comercio.

"A nivel de sectores, destaca positivamente la creación de empleo total en servicios de actividades profesionales y, en especial, de asalariados privados, que podría señalar una recuperación incipiente en la materialización de los proyectos de inversión", indicaron en su informe.

LAS PLAZAS DE TRABAJO POR CUENTA PROPIA SE DESACELERAN



UN DETALLE A LAS CIFRAS DE REGIONES

