

# 20 comunas captan casi el 30% del presupuesto total de las municipalidades en Chile

**Según datos de la Contraloría General de la República, las 20 mayores comunas del país medidas por ingresos, manejan recursos por US\$ 4.570 millones al año y la mitad de ellas está en la Región Metropolitana. Las Condes, Santiago y Maipú son los municipios con más altos presupuestos. Por contrapartida, Isla de Pascua, Juan Fernández, Camiña y Tortel son los que más dependen del mecanismo solidario denominado Fondo Común Municipal.**

Un reportaje de JULIO NAHUELHUAL

**E**ste fin de semana tiene lugar una nueva batalla política por liderar las comunas y los gobiernos regionales en todo el país. Sin embargo, en el caso de las municipalidades, existen disputas emblemáticas que, en general, están marcadas por la influencia y el peso de los recursos que involucran sus presupuestos anuales.

Según estadísticas solicitadas por **Pulso** a la Contraloría General de la República, organismo encargado de fiscalizar a las municipalidades, las 20 comunas con mayores ingresos del país manejan recursos por 4,3 billones de pesos anuales (unos US\$ 4.570 millones, considerando un tipo de cambio de \$945), lo que es el 28% del presupuesto de todos los municipios en Chile. En ese sentido, los datos actualizados a junio de este año por la Contraloría, revelan que el total del presupuesto de las 345 municipalidades del país llega a 15,4 billones de pesos (unos US\$ 16.329 millones).

Las municipalidades son corporaciones autónomas, con personalidad jurídica y patrimonio propio, y poseen diversas fuentes de ingresos. Entre ellas están los ingresos propios permanentes (pago de contri-

buciones, patentes y permisos de circulación, entre otros), las transferencias del gobierno central (fondos entregados por la Subdere para proyectos y programas sociales) y el llamado Fondo Común Municipal (FCM), que es un mecanismo de redistribución solidaria de los ingresos propios entre las municipalidades del país, que se financia principalmente con la recaudación de impuestos territoriales, permisos de circulación y patentes municipales. Se trata de un sistema de reparto que, en general, circula desde comunas con mayores ingresos, a los municipios más pobres del país que no pueden autofinanciarse en su totalidad.

Gracias al royalty minero aprobado el año pasado, además, más de 300 comunas del país recibirán nuevos recursos para sus presupuestos a través de transferencias desde la Subdere. Para este objetivo se crearon el Fondo de Equidad Territorial, que se distribuye entre las comunas con mayor dependencia del Fondo Común Municipal, y el Fondo de Comunas Mineras, que busca compensar a las comunas que viven directamente las externalidades de la actividad minera. Al respecto, el gobierno adelantó para este año más de \$93 mil millones de libre disposición de la futura re-

caudación a las comunas beneficiadas.

El ranking de ingresos de comunas realizado por la Contraloría, el que está neto de la distribución del FCM, posiciona a las municipalidades de Las Condes y de Santiago como las con mayor presupuesto del país, seguidas por el municipio de Maipú. La mitad de los 20 mayores presupuestos del país corresponden a comunas de la Región Metropolitana. A su vez, las municipalidades de Puerto Montt, Temuco y Antofagasta se posicionan entre las seis de mayores ingresos del país (**ver infografía**).

Por contrapartida, en los últimos lugares de la tabla de las comunas con menor presupuesto del territorio nacional están Tortel, O'Higgins, Torres del Paine y Tantauco, estas últimas en el extremo sur del país.

"Fortalecer la capacidad de gestión, control y transparencia en el uso de los recursos públicos que administran los municipios es una tarea de todos los alcaldes y concejos municipales, más allá de la cantidad de recursos que administran, porque son de todos los chilenos. Deben preocuparse las futuras autoridades municipales de atraer nuevos talentos e ideas, con una mayor atención a aquellas áreas donde se concentra un poder excesivo que favore-

ce la cultura del *statu quo*, liderado por personas con décadas en el cargo y débiles mecanismos de control. Esa combinación es tierra fértil para la corrupción", sostiene el exdirector de Presupuestos, Matías Acevedo.

## Fondo solidario

Un estudio reciente de la Contraloría también indaga sobre el reparto solidario que hacen las comunas con mayores ingresos a aquellas más rezagadas. Según la investigación para el año 2023, la comuna de Las Condes, con \$313.305 millones, fue la que más contribuyó al Fondo Común Municipal y presentó el mayor aporte en impuesto territorial y en patentes municipales. Santiago, Providencia, Vitacura y Lo Barnechea fueron los siguientes municipios que más aportaron al mecanismo solidario.

En la otra vereda, Isla de Pascua fue la comuna que presentó una mayor dependencia del FCM: un 98,9% de sus ingresos proviene de dicho origen, seguida de Juan Fernández, Camiña y Tortel.

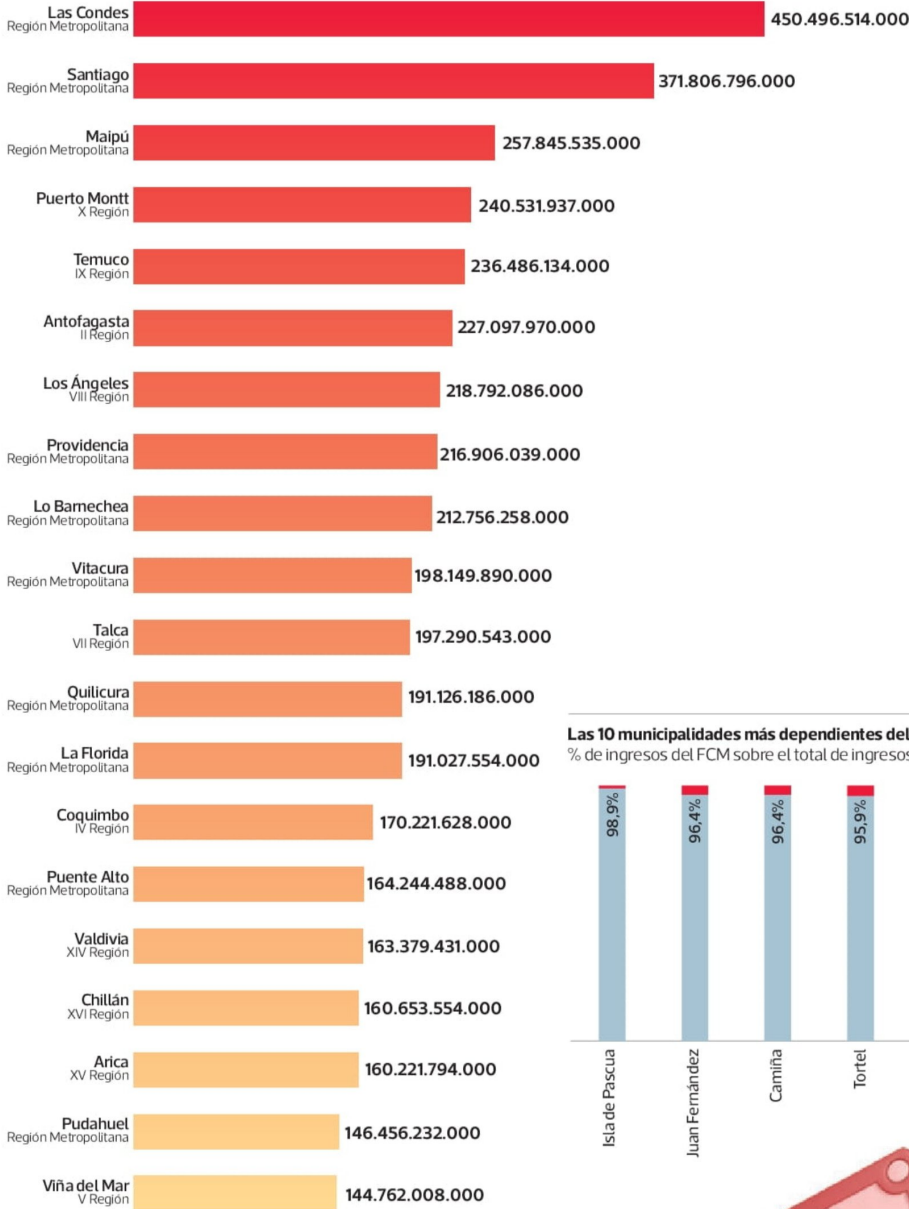
A su vez, Puente Alto, con \$82.467 millones, fue la comuna que recibió más ingresos desde el FCM el año pasado. Más atrás se ubicaron Maipú, La Florida y Valparaíso, concluyó el estudio de la Contraloría. ●

# RADIOGRAFÍA A LOS INGRESOS DE LOS MUNICIPIOS EN CHILE



## Ranking de 20 comunas con mayores presupuestos en 2024

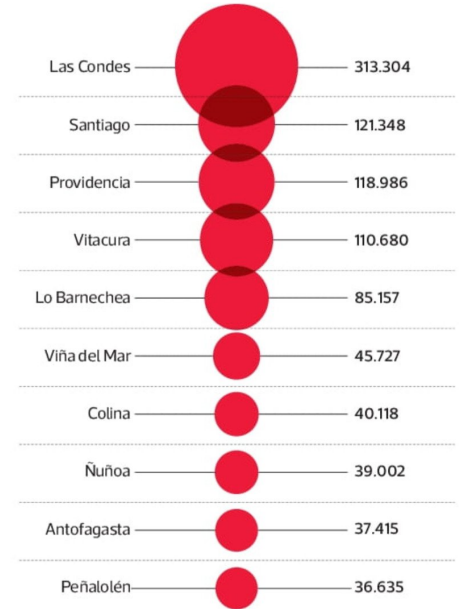
Actualizado a junio. En pesos



## Las 10 municipalidades con mayor aporte al Fondo Común Municipal (FCM)

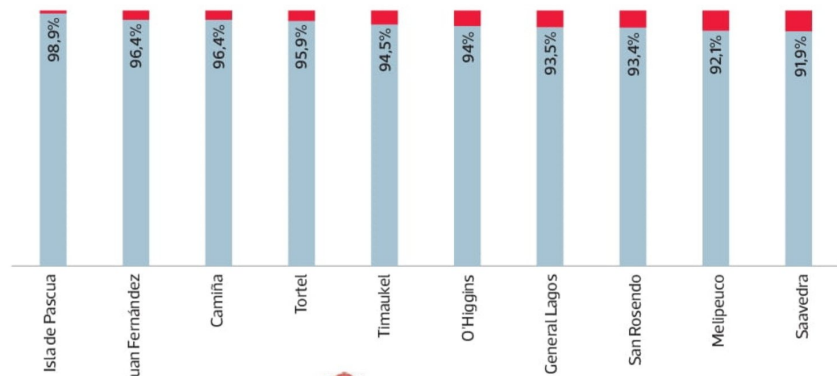
En millones de pesos (2023)

Incluye impuesto territorial, multas, patentes y permisos de circulación



## Las 10 municipalidades más dependientes del FCM en Chile

% de ingresos del FCM sobre el total de ingresos propios (2023)



## ¿Cómo se financian las municipalidades en Chile?

### Ingresos propios:

Ingresos generados por su propia gestión (contribuciones, permisos de circulación, patentes, rentas, licencias de conducir, etc).

### Fondo común municipal:

Sistema de reparto solidario que entrega recursos a los municipios (financiado con impuesto territorial, patentes comerciales, permisos de circulación, transferencias de vehículos, entre otros).

### Transferencias:

Fondos entregados por la Subdere a los municipios para la ejecución de proyectos y programas sociales.

### Otros ingresos:

Incluye transferencias corrientes, transferencias para gastos de capital, la venta de terrenos, edificios, vehículos, mobiliario, etc; y otros ingresos municipales.

