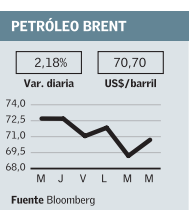
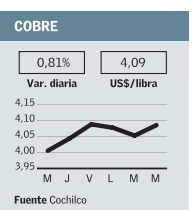
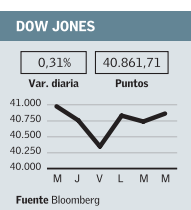
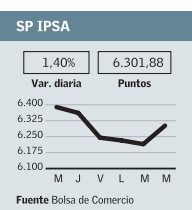




Índices accionarios por sector 11/09/2024			
Variación %	Diaria	Mensual	Annual
Consumo-Básico	-0,02	-2,61	0,16
Financiero	0,04	-1,06	10,85
Gol*	0,00	0,00	-2,15
Industrial	1,32	-2,53	14,73
Materiales	4,06	-1,08	-18,45
Salud	0,10	-1,18	-1,96
Servicios Básicos	0,00	-3,67	-8,81
Tecnología	-0,35	-5,06	-2,56
Telecomunicaciones	3,78	4,29	-9,39

Fuente Bolsa Electrónica de Chile *Azul Azul, Cruzados y B/N



MATERIAS PRIMAS

	Valor	Var. %
Petróleo WTI (US\$/ Barril)	67,31	2,37
Plata (US\$/ Onza)	28,68	0,97
Litio Spot (US\$/Ton.)	10.042,70	0,02
Gas Licuado Propano (US\$/Ton.)	382,94	-3,57