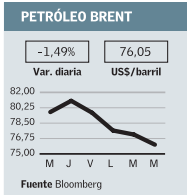
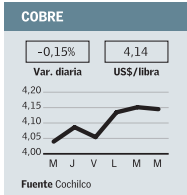
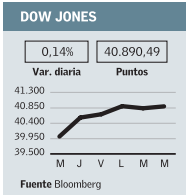
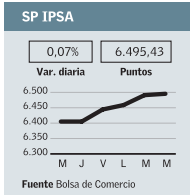




Índices accionarios por sector 21/08/2024			
Variación %	Diaria	Mensual	Anual
Consumo-Básico	-0,50	-1,39	5,83
Financiero	-0,71	1,99	12,54
Gol*	0,00	0,00	-2,15
Industrial	0,24	-4,19	14,39
Materiales	0,33	-1,81	-16,41
Salud	0,15	-4,72	3,36
Servicios Básicos	-0,01	1,09	-5,80
Tecnología	0,61	1,76	5,54
Telecomunicaciones	1,02	7,22	-11,87

Fuente Bolsa Electrónica de Chile \*Azul, Cruzados y B/N



**MATERIAS PRIMAS**

	Valor	Var. %
Petróleo WTI (US\$/Barril)	71,97	0,06
Plata (US\$/Onza)	29,60	0,55
Litio Spot (US\$/Ton.)	10.303,79	-0,06
Gas Licuado Propano (US\$/Ton.)	398,57	2,66