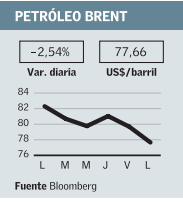
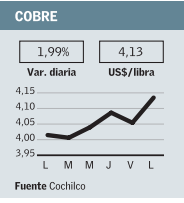
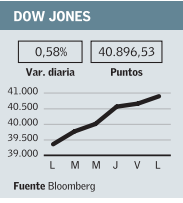
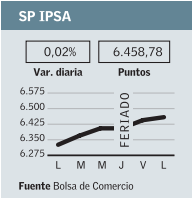




Índices accionarios por sector 19/08/2024			
Variación %	Diaria	Mensual	Anual
Consumo-Básico	0,25	0,23	7,58
Financiero	-0,19	1,82	12,36
Gol*	0,00	0,00	-2,15
Industrial	-0,55	-4,78	-13,68
Materiales	0,21	-2,46	-16,96
Salud	0,00	-4,72	3,36
Servicios Básicos	0,02	0,91	-5,97
Tecnología	2,35	1,08	4,83
Telecomunicaciones	1,28	6,65	-12,35

Fuente Bolsa Electrónica de Chile *Azul, Cruzados y B/N



MATERIAS PRIMAS

	Valor	Var. %
Petróleo WTI (US\$/Barril)	74,37	-2,97
Plata (US\$/Onza)	29,45	1,62
Litio Spot (US\$/Ton.)	10.293,11	0,28
Gas Licuado Propano (US\$/Ton.)	398,57	2,66